

## **Анализ результатов опросов обучающихся профессиональной организации об удовлетворенности условиями, содержанием, организацией и качеством образовательного процесса в целом в рамках реализации образовательной программы среднего профессионального образования**

В весеннем семестре 2025/2026 уч. года было проведено анкетирование обучающихся ГБПОУ ТО «ТПТ» об удовлетворенности образовательной деятельностью.

В ходе исследования было опрошено 96% от общего количества обучающихся.

### **1. Укажите форму обучения студента.**

100% респондентов, участвующих в опросе выбрали ответ «Очная форма».



### **2. Укажите курс, на котором обучается студент**

39% респондентов выбрали ответ «1 курс», 34% выбрали ответ «2 курс», 26% выбрали ответ «3 курс».



### **3. Укажите специальность, на которой обучается студент**

20,50% опрошенных студентов выбрали профессию «Мастер общестроительных работ», 20,5% студентов выбрали профессию «Сварщик (ручной и частично

механизированной сварки (наплавки) , 21% студентов выбрали профессию «Оператор информационных систем и ресурсов», 16,5% студентов выбрали профессию «Продавец, контролер-кассир», 17 выбрали специальность «Торговое дело».



**4. Испытываете ли вы трудности в обучении, если да, то какие?**  
 86,4% респондентов выбрали позицию «Нет, не испытываю трудностей», 3,4% выбрали ответ «Да, высокая нагрузка», 4,7% выбрали ответ «Да, отсутствие интереса к дисциплинам», у 2,4% респондентов «Да, ухудшилось состояние здоровья», 1,1% респондентов испытывают трудности в общении с одногруппниками, 2% студентов испытывают трудности в общении с педагогами



**5. Оцените степень вашей удовлетворенности (0 - затрудняюсь ответить, 1 – не удовлетворен, 5 – удовлетворен полностью):**

57% обучающихся полностью удовлетворены профессионализмом педагогов, 38% выбрали ответ «Частично удовлетворен», 2,78% респондентов не определились

«Удовлетворены или не удовлетворены», 2,22% обучающихся затрудняются ответить.

87,8% обучающихся полностью удовлетворены оборудованием кабинетов, 10,2% выбрали ответ «Частично удовлетворен», 2% обучающихся затрудняются ответить.

94% обучающихся полностью удовлетворены санитарно-гигиеническими условиями, 2,89% выбрали ответ «Частично удовлетворен», 3,11% обучающихся не определились с ответом.

63 % обучающихся полностью удовлетворены обеспеченностью учебниками и пособиями, 25% выбрали ответ «Частично удовлетворен», 7,4% обучающихся не определились с ответом.

79,9% обучающихся полностью удовлетворены использованием современных технологий обучения, 20,1% выбрали ответ «Частично удовлетворен».

86% обучающихся полностью удовлетворены организацией досуговой деятельности, 12% выбрали ответ «Частично удовлетворен», 2% обучающихся затрудняются ответить.

88% обучающихся полностью удовлетворены организацией практик, 12% выбрали ответ «Частично удовлетворен».



## 6. Удовлетворены ли Вы?

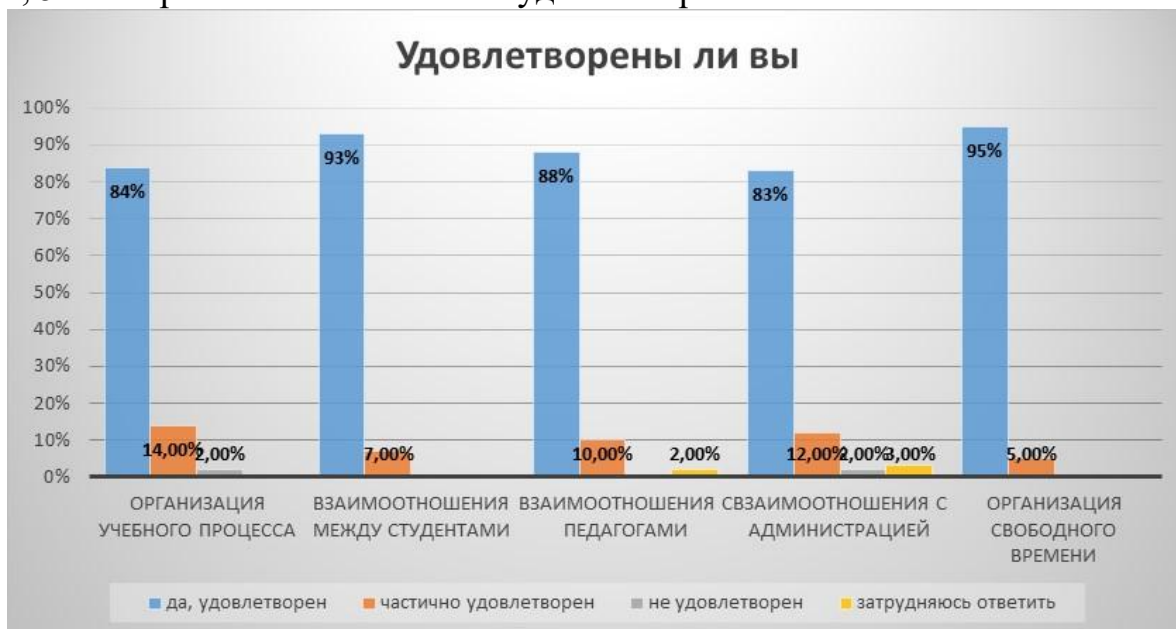
84% обучающихся полностью удовлетворены организацией учебного процесса, 14% выбрали ответ «Частично удовлетворен», 2% обучающихся выбрали ответ «Не удовлетворен».

93% обучающихся полностью удовлетворены взаимоотношениями между студентами, 7% выбрали ответ «Частично удовлетворен».

88% обучающихся полностью удовлетворены взаимоотношениями с педагогами, 10% выбрали ответ «Частично удовлетворен», 4% обучающихся выбрали ответ «Затрудняюсь ответить».

83% обучающихся полностью удовлетворены взаимоотношениями с администрацией, 12% выбрали ответ «Частично удовлетворен», 2% обучающихся выбрали ответ «Не удовлетворен», 3% обучающихся выбрали ответ «Затрудняюсь ответить».

95% обучающихся полностью удовлетворены организацией свободного времени, 5% выбрали ответ «Частично удовлетворен».



### 7. Удовлетворяет ли Вас информационное содержание сайта техникума?

79% обучающихся выбрали ответ «Да, полностью удовлетворяет», 16,97% выбрали ответ «Удовлетворяет частично», 0,7% обучающихся выбрали ответ «Нет, не удовлетворяет», 2,4% выбрали ответ «Не пользуюсь сайтом колледжа».



### 8. Какие проблемы Вы видите в организации учебного процесса в техникуме?

18% обучающихся выбрали ответ «Недостаточное количество часов, выделяемых для профессиональных дисциплин», 5% выбрали ответ «Отсутствие необходимой материально-технической базы», 2% обучающихся выбрали ответ «Перегруженность аудиторий», 10% выбрали ответ «Несоответствие изучаемых».

дисциплин получаемой специальности», 8% выбрали ответ «Недостаточное количество практических занятий», 57% выбрали ответ «Проблем нет».



#### 9. Как бы Вы оценили качество образования, которое дает техникум?

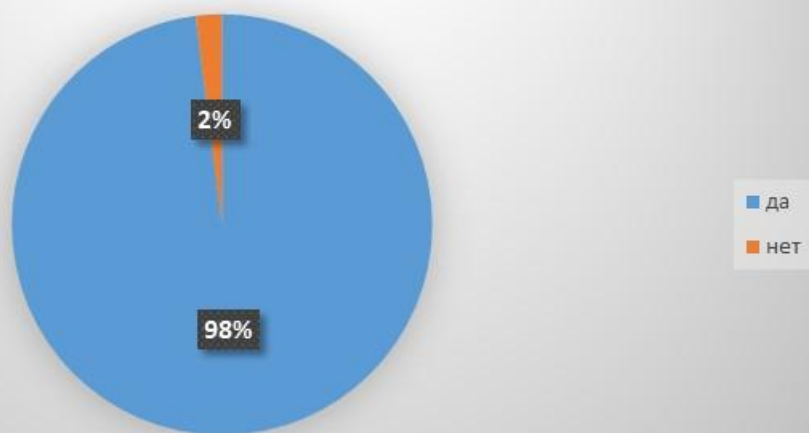
73% обучающихся выбрали ответ «Отличное», 21% выбрали ответ «Хорошее», 6% обучающихся выбрали ответ «Удовлетворительное».



#### 10. Удовлетворены ли Вы качеством образовательных услуг в техникуме?

98% обучающихся выбрали ответ «Да», 2% выбрали ответ «Нет».

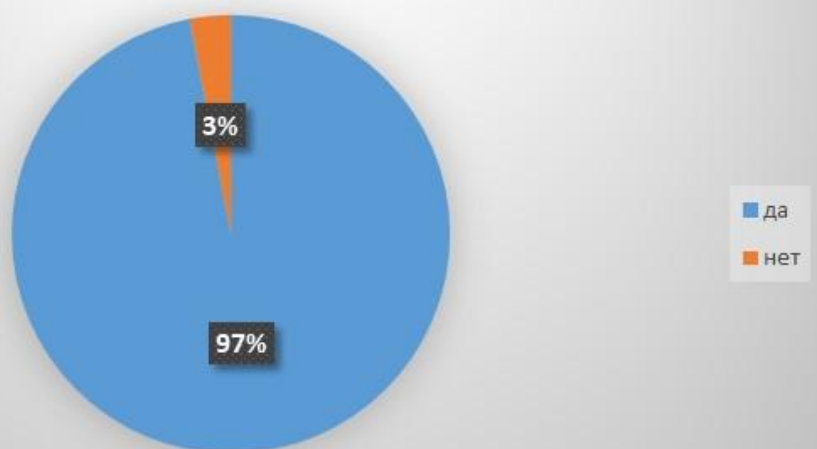
### Удовлетворены ли Вы качеством образовательных услуг в техникуме



### 11. Удовлетворены ли Вы качеством воспитательной работы в техникуме?

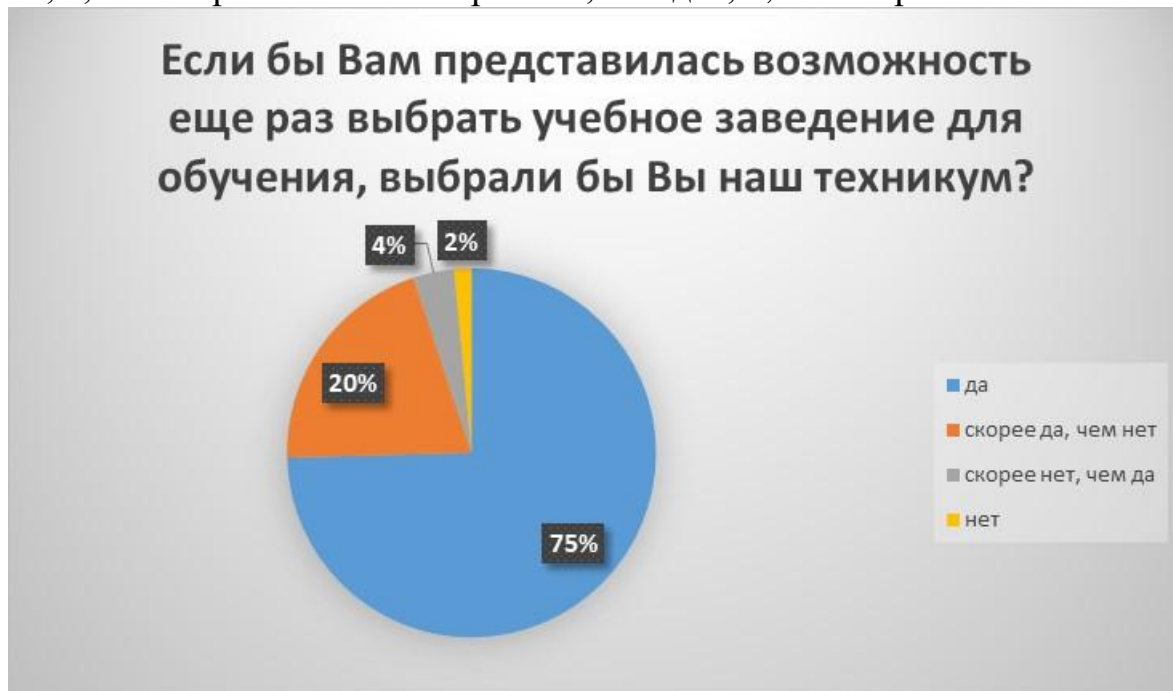
97% обучающихся выбрали ответ «Да», 3% выбрали ответ «Нет».

### Удовлетворены ли Вы качеством воспитательной работы в техникуме?



**12. Если бы Вам представилась возможность еще раз выбрать учебное заведение для обучения, выбрали бы Вы наш техникум?**

74,60% обучающихся выбрали ответ «Да», 20,30% выбрали ответ «Скорее да, чем нет», 3,6% выбрали ответ «Скорее нет, чем да», 1,5% выбрали ответ «Нет».



**13. Рекомендовали бы Вы техникум своим друзьям, знакомым и родственникам для получения качественного образования?**

78,5% обучающихся выбрали ответ «Да», 18,2% выбрали ответ «Скорее да, чем нет», 1,8% выбрали ответ «Скорее нет, чем да», 1,5% выбрали ответ «Нет».

